

# 본격 전략 자동매매 “티포트” 2020년 누적 수익을 연 27% 달성 !!



조회기간 2020/03/01 ~ 2020/12/30 \* 수익률의 경우 2016년 3월부터 제공됩니다.

\* 실현손익, 수수료, 세금은 추정치이며, 수수료는 체결시 수수료율로 적용됩니다.

\* 매입금액, 매도금액, 수수료, 세금은 당일매매일지 화면의 내용과 동일합니다.

총매수	1,727,755,030	총매도	1,769,011,725	실현손익	3,290,280	
수수료	483,240	세금합	0	총수익률	0.19%	
매매일	매수금액	매도금액	실현손익	수익률	수수료	세금
2020/12/30	6,983,400	7,047,100	62,110	0.89%	1,590	0
2020/12/29	13,797,120	13,882,850	82,600	0.60%	3,140	0

# 1. 누적 수익금

조회기간 2020/03/01 ~ 2020/12/30 \* 수익률의 경우 2016년 3월부터 제공됩니다.

\* 실현손익, 수수료, 세금은 추정치이며, 수수료는 체결시 수수료율로 적용됩니다.

\* 매입금액, 매도금액, 수수료, 세금은 당일매매일지 화면의 내용과 동일합니다.

총매수	1,727,755,030	총매도	1,769,011,725	실현손익	3,290,280
수수료	483,240	세금합	0	총수익률	0.19%

매매일	매수금액	매도금액	실현손익	수익률	수수료	세금
2020/12/30	6,983,400	7,047,100	62,110	0.89%	1,590	0
2020/12/29	13,797,120	13,882,850	82,600	0.60%	3,140	0
2020/12/28	0	6,832,000	-20,755	-0.30%	770	0
2020/12/24	13,698,145	6,902,115	53,635	0.78%	2,340	0
2020/12/23	6,904,975	6,765,715	-140,800	-2.04%	1,550	0
2020/12/22	6,835,725	6,866,110	28,835	0.42%	1,550	0
2020/12/21	13,559,630	13,629,320	66,610	0.49%	3,080	0
2020/12/17	13,395,680	20,157,050	41,010	0.20%	3,810	0
2020/12/15	6,643,735	6,684,905	39,670	0.60%	1,510	0
2020/12/14	6,669,880	6,576,920	-94,450	-1.42%	1,500	0
2020/12/11	0	6,594,920	14,320	0.22%	740	0
2020/12/10	13,159,730	6,632,865	50,765	0.77%	2,240	0
2020/12/09	6,508,010	6,562,165	52,685	0.81%	1,480	0
2020/12/08	6,474,600	6,516,020	39,950	0.62%	1,470	0
2020/12/07	12,836,870	12,930,570	90,790	0.71%	2,920	0

조회가 완료되었습니다.

## 2. 누적 수익율

평가기간 2020/03/01 ~ 2020/12/30 \*2004/01/05 부터 조회 가능

\* 본 화면은 '결제일'을 기준으로 조회되는 화면입니다.

\* 본 화면은 1년 이하 기간만 조회가 가능합니다.

당일자의 수익률을 조회할 경우에는 보유주식에 대하여 전일종가가 반영되므로, 실제 수익률과 차이가 발생할 수 있으니 참고하시기 바랍니다.

기간내총투자평잔 11,767,623 평가손익 3,492,863 수익률 29.68% 회전율 ,004.32%

구분	평가기간초	평가기간말	기간 합계	
예수금	4,448,464	23,214,912		
유가증권평가금액	2,673,585	0	기간내총입금액	15,600,000
대주담보금	0	0	기간내총출금액	3,000,000
대출/신용융자(-)	0	0	총입고액	0
현금미수금(-)	0	0	총출고액	0
대주평가금(-)	0	0	기간내선물대응매도	0
권리평가금	0	0	기간내위탁대응매도	0
기타대여금(-)	0	0		
신용미자미납금(-)	0	0		
순자산액계	7,122,049	23,214,912		

\*기간내총투자평잔= 평가기간 초 순자산금액+  $\sum$  [(입금고액 X (평가기간말일-입금고일+1))/ 기간]  
 -  $\sum$  [(출금고액 X (평가기간말일 - 출금고일+1)) / 기간 ]  
 -  $\sum$  [(대응매도금액(위탁대응,선물대응) X (평가기간말일-매도결제일+1))/ 기간]

\*기간 = 평가기간말일 - 평가기간초일 + 1

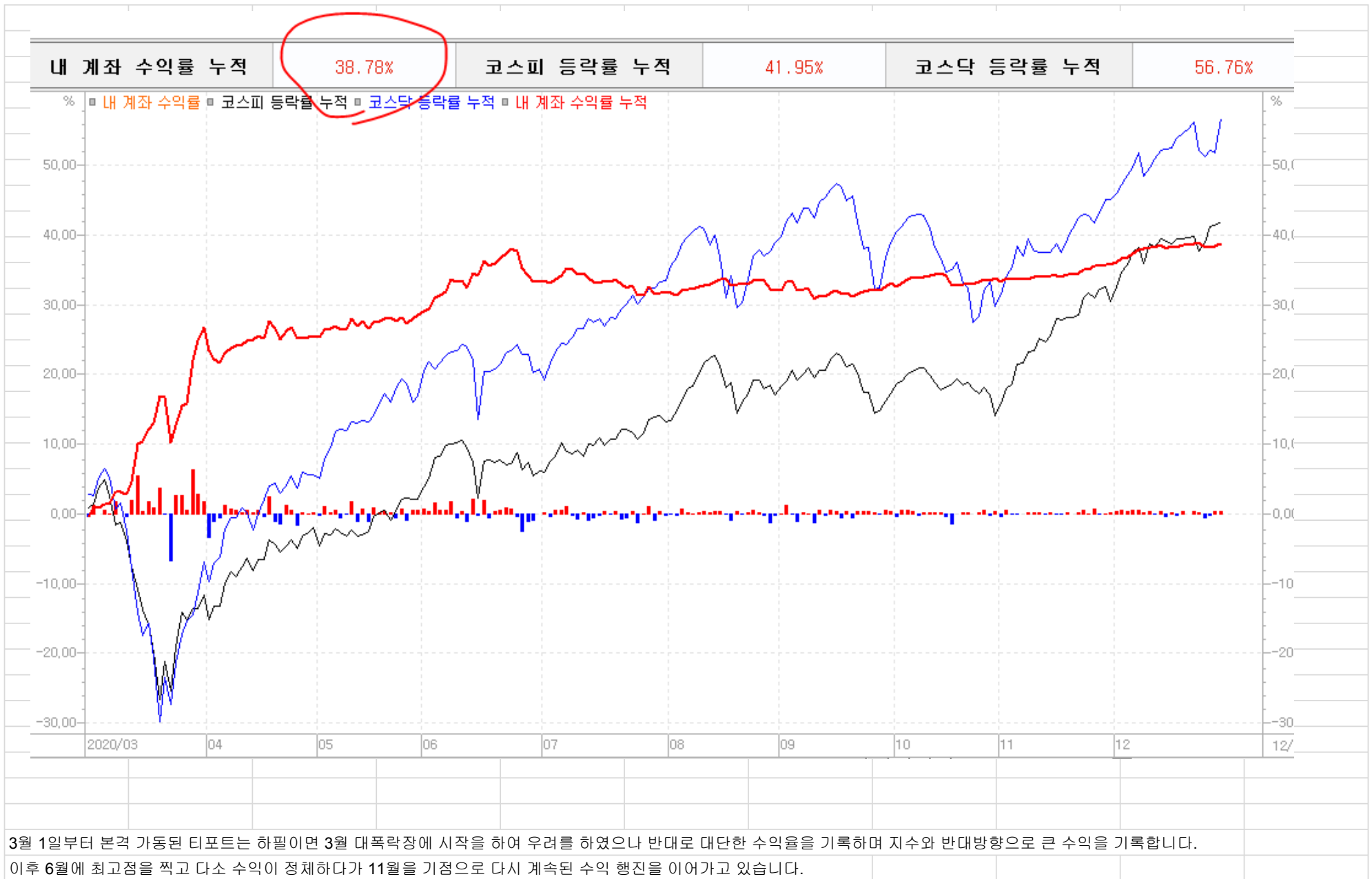
\*평가손익= 기말자산액 - 기간초자산액 + 총출금액 - 총입금액 + 총출고액 - 총입고액  
 + 기간내 선물대응매도 + 기간내 위탁대응매도

\*수익률 = (평가손익 / 기간내총투자평잔) X 100

\*위탁종합계좌의 경우 유가증권평가금액은 수익증권평가금액이 포함됨

[100000] 조회가 완료되었습니다.

## 3. 누적 수익 그래프



* 위 자료는 키움증권 영웅문에서 제공하는 자료를 그대로 캡처한 내용입니다.										

매매일	매수금액	매도금액	실현손익	수익률	수수료	월별 총 수익	비고
2020년 3월 2일 월요일	2,976,270	2,910,345	-33,870	-1.15%	880		
2020년 3월 3일 화요일	0	3,072,240	95,070	3.19%	460		
2020년 3월 5일 목요일	2,241,575	2,273,270	29,910	1.33%	670		
2020년 3월 6일 금요일	2,209,310	2,245,215	2,980	0.13%	660		
2020년 3월 9일 월요일	2,211,080	2,304,685	94,705	4.29%	670		
2020년 3월 10일 화요일	2,478,670	2,211,975	235	0.01%	700		
2020년 3월 11일 수요일	2,474,430	2,457,660	-21,740	-0.88%	730		
2020년 3월 12일 목요일	7,011,470	6,813,610	106,500	1.59%	2,070		
2020년 3월 13일 금요일	0	3,090,680	309,000	11.11%	460		
2020년 3월 16일 월요일	3,018,540	1,524,420	22,240	1.48%	680		
2020년 3월 17일 화요일	6,050,580	4,634,460	91,080	2.01%	1,600		
2020년 3월 18일 수요일	4,583,640	6,154,750	45,650	0.75%	1,610		
2020년 3월 19일 목요일	3,110,965	4,806,605	192,490	4.17%	1,180		
2020년 3월 23일 월요일	1,616,010	2,875,115	-360,225	-11.14%	670		
2020년 3월 24일 화요일	6,150,655	4,810,530	131,505	2.81%	1,640		
2020년 3월 25일 수요일	3,116,585	3,228,130	138,130	4.47%	950		
2020년 3월 26일 목요일	4,739,940	4,732,100	22,715	0.48%	1,420		
2020년 3월 27일 금요일	6,580,545	6,773,385	332,145	5.16%	2,000		
2020년 3월 30일 월요일	6,960,045	6,946,095	159,595	2.35%	2,080		
2020년 3월 31일 화요일	5,395,270	5,370,790	103,315	1.96%	1,610	1,461,430	
2020년 4월 1일 수요일	7,182,865	10,585,475	-195,365	-1.81%	2,660		티포트 운영 초기에 운영실수발생 이후 완벽히 운영중 (4월은 3월 대성공이후 과도기의 달)
2020년 4월 2일 목요일	9,604,460	6,391,155	-64,370	-1.00%	2,390		
2020년 4월 3일 금요일	4,222,990	3,839,880	-17,605	-0.46%	1,200		
2020년 4월 6일 월요일	5,610,110	6,384,010	57,770	0.91%	1,790		
2020년 4월 7일 화요일	6,139,865	5,916,695	40,040	0.68%	1,800		
2020년 4월 8일 수요일	3,201,270	3,098,140	29,000	0.95%	940		
2020년 4월 9일 목요일	3,219,165	4,510,915	22,605	0.50%	1,150		
2020년 4월 10일 금요일	6,444,705	5,169,225	11,070	0.21%	1,740		
2020년 4월 13일 월요일	5,212,695	4,973,080	11,425	0.23%	1,520		
2020년 4월 14일 화요일	5,395,355	7,108,765	31,675	0.45%	1,870		

2020년 4월 16일 목요일	5,891,335	3,743,250	-15,050	-0.40%	1,440		
2020년 4월 17일 금요일	3,908,500	6,037,500	149,645	2.54%	1,490		
2020년 4월 20일 월요일	6,018,870	3,899,315	-56,955	-1.44%	1,480		
2020년 4월 21일 화요일	9,894,950	11,483,700	-68,100	-0.59%	3,200		
2020년 4월 22일 수요일	5,851,395	4,351,655	34,605	0.80%	1,530		
2020년 4월 23일 목요일	3,954,010	3,927,600	29,395	0.75%	1,180		
2020년 4월 24일 금요일	5,968,330	7,442,615	-98,975	-1.31%	2,010		
2020년 4월 27일 월요일	7,809,215	6,300,260	7,810	0.12%	2,110		
2020년 4월 28일 화요일	4,681,300	3,919,615	16,820	0.43%	1,290		
2020년 4월 29일 수요일	4,687,535	6,561,765	3,805	0.06%	1,680	-70,755	
2020년 5월 4일 월요일	7,041,110	7,497,590	-13,795	-0.18%	2,180		
2020년 5월 6일 수요일	9,363,750	7,119,705	81,355	1.16%	2,470		
2020년 5월 7일 목요일	7,127,705	7,067,280	23,285	0.33%	2,120		
2020년 5월 8일 금요일	7,176,640	9,599,290	54,820	0.57%	2,510		
2020년 5월 11일 월요일	10,012,270	12,319,345	-89,785	-0.72%	3,340		
2020년 5월 12일 화요일	9,995,830	3,352,985	23,350	0.70%	2,000		
2020년 5월 13일 수요일	13,305,235	13,469,305	148,970	1.12%	4,010		
2020년 5월 14일 목요일	3,379,800	6,546,990	-111,075	-1.67%	1,480		
2020년 5월 15일 금요일	10,041,065	6,804,400	78,200	1.16%	2,520		
2020년 5월 18일 월요일	6,747,580	9,127,125	-101,900	-1.10%	2,380		
2020년 5월 19일 화요일	6,657,005	4,302,020	82,770	1.96%	1,640		
2020년 5월 20일 수요일	10,084,610	13,402,720	15,585	0.12%	3,520		
2020년 5월 21일 목요일	6,760,800	3,400,745	41,245	1.23%	1,520		
2020년 5월 22일 금요일	10,131,330	10,151,115	9,545	0.09%	3,040		
2020년 5월 25일 월요일	6,736,500	6,688,990	-66,620	-0.99%	2,010		
2020년 5월 26일 화요일	13,504,760	13,535,275	70,465	0.52%	4,050		
2020년 5월 27일 수요일	6,742,630	6,705,310	-77,190	-1.14%	2,010		
2020년 5월 28일 목요일	10,098,700	10,149,010	41,400	0.41%	3,030		
2020년 5월 29일 금요일	3,381,480	6,796,150	57,380	0.85%	1,520	268,005	
2020년 6월 1일 월요일	13,625,305	10,246,955	73,150	0.72%	3,580		
2020년 6월 2일 화요일	10,267,115	10,284,445	29,145	0.28%	3,080		

2020년 6월 3일 수요일	10,390,330	10,442,530	162,165	1.58%	3,120		
2020년 6월 4일 목요일	6,989,575	7,018,440	52,370	0.75%	2,100		
2020년 6월 5일 금요일	13,995,915	14,033,450	55,550	0.40%	4,200		
2020년 6월 8일 월요일	10,674,150	10,727,115	196,195	1.86%	3,210		
2020년 6월 9일 화요일	10,682,825	10,683,650	-54,990	-0.51%	3,200		
2020년 6월 10일 수요일	7,115,600	10,699,580	28,695	0.27%	2,670		
2020년 6월 11일 목요일	14,108,030	13,830,105	-99,065	-0.71%	4,190		
2020년 6월 12일 금요일	7,500,165	7,689,460	231,150	3.10%	2,270		
2020년 6월 15일 월요일	7,860,330	7,711,580	-34,135	-0.44%	2,330		
2020년 6월 16일 화요일	15,455,450	11,789,870	251,365	2.18%	4,080		
2020년 6월 17일 수요일	8,349,480	7,744,245	-76,060	-0.97%	2,410		
2020년 6월 18일 목요일	8,393,600	8,396,880	44,900	0.54%	2,510		
2020년 6월 19일 금요일	12,612,785	12,676,560	82,780	0.66%	3,790		
2020년 6월 22일 월요일	13,143,510	12,910,030	123,905	0.97%	3,900		
2020년 6월 23일 화요일	17,691,265	17,674,655	89,990	0.51%	5,300		
2020년 6월 24일 수요일	13,270,860	13,269,725	-49,495	-0.37%	3,980		
2020년 6월 25일 목요일	13,052,090	12,903,045	-360,115	-2.72%	3,890		
2020년 6월 26일 금요일	8,517,780	8,487,020	-153,490	-1.78%	2,550		
2020년 6월 29일 월요일	8,818,310	17,215,365	-125,905	-0.73%	3,900	468,105	6월 대성공이 이어졌으나 마지막 3일간 취약점이 노출되어 2-9 패치의 개발에 착수하게 됨
2020년 7월 1일 수요일	13,110,455	4,404,280	27,530	0.63%	2,620		
2020년 7월 2일 목요일	8,766,605	8,669,845	-67,780	-0.78%	2,610		
2020년 7월 3일 금요일	17,498,360	17,584,985	85,430	0.49%	5,260		
2020년 7월 6일 월요일	13,651,135	13,385,825	74,665	0.56%	4,050		
2020년 7월 7일 화요일	13,770,610	13,837,965	160,270	1.17%	4,140		
2020년 7월 8일 수요일	9,206,250	9,211,660	-2,760	-0.03%	2,760		
2020년 7월 9일 목요일	9,196,075	12,596,685	-60,535	-0.48%	3,260		
2020년 7월 10일 금요일	13,682,435	10,296,040	-26,735	-0.26%	3,590		
2020년 7월 13일 월요일	13,653,245	13,557,845	-130,965	-0.96%	4,080		
2020년 7월 14일 화요일	4,536,000	12,418,930	-69,730	-0.56%	2,540		
2020년 7월 15일 수요일	13,566,170	5,668,920	12,030	0.21%	2,880		
2020년 7월 16일 목요일	18,055,020	18,077,810	8,780	0.05%	5,410		



2020년 7월 17일 금요일	9,052,575	9,024,460	-11,810	-0.13%	2,710		
2020년 7월 20일 월요일	13,590,270	13,655,465	77,020	0.57%	4,080		
2020년 7월 21일 화요일	13,567,645	13,485,345	-120,925	-0.89%	4,050		
2020년 7월 22일 수요일	13,484,290	13,470,305	-75,360	-0.56%	4,040		
2020년 7월 23일 목요일	13,425,325	17,064,060	25,615	0.15%	4,570		
2020년 7월 24일 금요일	13,418,735	9,687,265	-172,965	-1.75%	3,460		
2020년 7월 27일 월요일	17,731,585	17,784,645	-23,385	-0.13%	5,320		
2020년 7월 28일 화요일	8,863,790	13,460,565	166,135	1.25%	3,340		
2020년 7월 29일 수요일	13,417,585	8,794,080	-123,000	-1.38%	3,330		7월 지수 대 혼란기에 해당 취약점에 최초로 누적 손실을 기록함 이후 계속된 데이터 분석 진행
2020년 7월 30일 목요일	8,893,315	12,503,555	7,760	0.06%	3,200		
2020년 7월 31일 금요일	13,350,280	9,771,525	-20,830	-0.21%	3,460	-261,545	
2020년 8월 3일 월요일	17,773,340	17,790,905	-2,535	-0.01%	5,330		
2020년 8월 4일 화요일	8,887,060	8,875,920	-9,440	-0.11%	2,660		
2020년 8월 5일 수요일	13,333,850	17,843,060	82,370	0.46%	4,670		
2020년 8월 6일 목요일	8,946,350	4,507,400	40,520	0.91%	2,010		
2020년 8월 7일 금요일	4,472,600	12,521,540	-7,675	-0.06%	2,540		
2020년 8월 10일 월요일	8,956,470	5,388,455	24,130	0.45%	2,150		
2020년 8월 11일 화요일	4,485,900	9,015,850	40,040	0.45%	2,020		
2020년 8월 12일 수요일	13,510,415	4,520,070	21,865	0.49%	2,700		
2020년 8월 13일 목요일	13,491,240	17,189,005	71,285	0.42%	4,600		
2020년 8월 14일 금요일	18,115,210	14,473,865	41,070	0.28%	4,880		
2020년 8월 18일 화요일	18,753,435	18,451,345	-4,235	-0.02%	5,580		
2020년 8월 19일 수요일	0	9,239,400	-145,700	-1.55%	1,380		
2020년 8월 20일 목요일	9,284,065	9,325,005	38,160	0.41%	2,790		
2020년 8월 21일 금요일	4,655,600	4,183,415	-4,475	-0.11%	1,320		
2020년 8월 24일 월요일	9,296,080	5,140,625	20,845	0.41%	2,160		
2020년 8월 25일 화요일	4,656,630	4,719,460	71,290	1.53%	1,400		
2020년 8월 26일 수요일	14,496,455	14,354,500	28,525	0.20%	4,320		
2020년 8월 27일 목요일	14,529,805	9,658,500	-14,610	-0.15%	3,620		
2020년 8월 28일 금요일	19,228,895	16,774,530	-136,475	-0.81%	5,400		
2020년 8월 31일 월요일	14,274,525	16,725,315	-59,330	-0.35%	4,640	95,625	

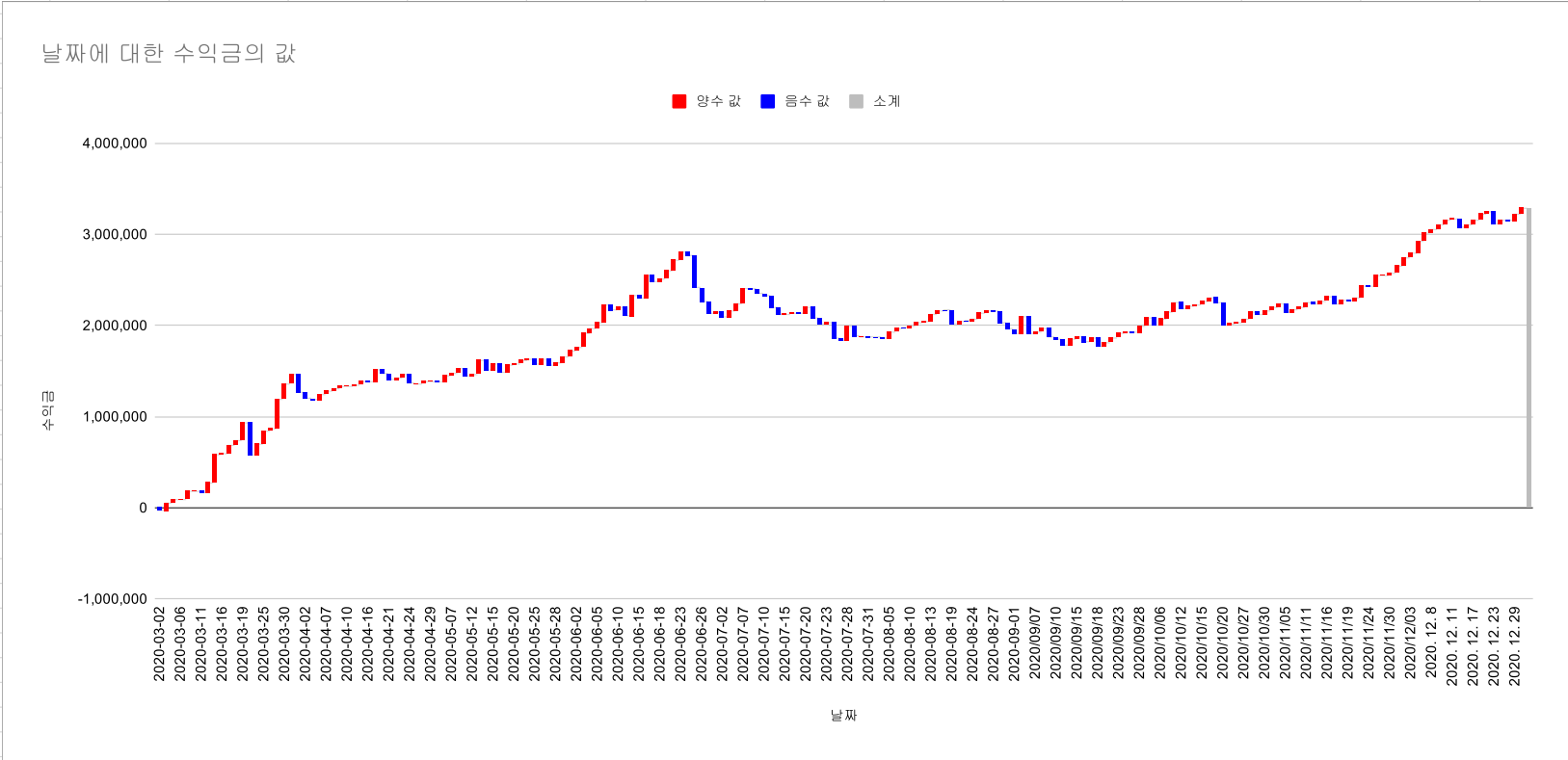
2020년 9월 1일 화요일	9,473,780	9,461,615	-50,020	-0.53%	2,840			
2020년 9월 2일 수요일	9,521,235	19,191,840	191,115	1.01%	4,300			
2020년 9월 4일 금요일	9,622,910	14,243,640	-190,900	-1.32%	3,570			
2020년 9월 7일 월요일	14,275,475	4,776,395	23,140	0.49%	2,850			
2020년 9월 8일 화요일	4,758,125	11,955,930	42,470	0.36%	2,500			
2020년 9월 9일 수요일	9,529,100	2,269,575	-102,990	-4.34%	1,760			
2020년 9월 10일 목요일	9,408,505	14,205,100	-35,060	-0.25%	3,540			
2020년 9월 11일 금요일	14,169,480	14,097,140	-62,935	-0.44%	4,230			
2020년 9월 14일 월요일	9,462,900	4,797,225	80,475	1.71%	2,130			
2020년 9월 15일 화요일	14,205,565	14,240,395	29,085	0.20%	4,260			
2020년 9월 16일 수요일	4,751,110	14,144,975	-70,760	-0.50%	2,140			
2020년 9월 17일 목요일	18,961,070	9,515,175	49,545	0.52%	3,230			
2020년 9월 18일 금요일	4,692,040	9,402,550	-97,170	-1.02%	1,600			
2020년 9월 21일 월요일	14,143,185	17,940,065	45,020	0.25%	3,640			
2020년 9월 22일 화요일	9,471,860	10,471,000	52,540	0.50%	2,260			
2020년 9월 23일 수요일	9,497,180	9,550,810	51,480	0.54%	2,160			
2020년 9월 24일 목요일	4,760,640	4,774,465	12,745	0.27%	1,080			
2020년 9월 25일 금요일	9,515,690	4,753,520	-10,450	-0.22%	1,620			
2020년 9월 28일 월요일	14,276,580	14,356,565	74,695	0.52%	3,250			
2020년 9월 29일 화요일	4,786,925	4,847,815	95,975	2.02%	1,090	128,000		
2020년 10월 5일 월요일	19,498,560	14,481,535	-93,020	-0.64%	3,860		이 구간은 2-9 패치를 발표하기 실전 테스트 구간이라 매매 기록 에 실수가 포함되어 있습니다.	
2020년 10월 6일 화요일	0	9,799,295	82,865	0.85%	1,110			
2020년 10월 7일 수요일	19,640,000	9,875,065	79,195	0.81%	3,350			
2020년 10월 8일 목요일	4,984,430	9,942,060	93,470	0.95%	1,690			
2020년 10월 12일 월요일	0	4,916,065	-69,475	-1.39%	550			
2020년 10월 13일 화요일	10,289,735	5,179,490	34,050	0.66%	1,750			
2020년 10월 14일 수요일	10,311,250	10,321,355	20,720	0.20%	2,340			
2020년 10월 15일 목요일	5,249,790	9,398,320	36,330	0.39%	1,660			
2020년 10월 16일 금요일	10,529,230	6,342,740	31,750	0.50%	1,910			
2020년 10월 19일 월요일	0	5,210,660	-58,510	-1.11%	590			
2020년 10월 20일 화요일	10,802,030	10,556,315	-248,125	-2.30%	2,420			

2020년 10월 22일 목요일	5,416,980	4,358,290	25,370	0.59%	1,110		
<b>2020년 10월 23일 금요일</b>	<b>5,431,520</b>	<b>6,531,250</b>	<b>13,210</b>	<b>0.20%</b>	<b>1,350</b>		<b>대망의 2-9 패치 발표</b>
2020년 10월 27일 화요일	5,575,180	5,615,155	38,715	0.69%	1,270		10월 23일 그동안의 장점을 살리고 취약점을 분석하여 최적화된 버전 이 출시됩니다.
2020년 10월 28일 수요일	11,176,270	11,262,580	83,780	0.75%	2,540		
2020년 10월 29일 목요일	11,349,130	11,304,380	-47,310	-0.42%	2,570		
2020년 10월 30일 금요일	5,660,485	5,722,555	60,780	1.07%	1,290	83,795	
2020년 11월 3일 화요일	3,821,150	11,508,780	29,335	0.26%	1,740		
2020년 11월 4일 수요일	5,743,280	3,864,095	42,085	1.10%	1,090		
2020년 11월 5일 목요일	5,730,660	11,377,370	-99,160	-0.86%	1,940		
2020년 11월 9일 월요일	5,718,240	4,613,520	31,390	0.69%	1,170		
2020년 11월 10일 화요일	5,805,950	6,979,380	34,710	0.50%	1,450		
2020년 11월 11일 수요일	11,685,615	5,883,415	45,895	0.79%	1,990		
2020년 11월 12일 목요일	0	5,830,110	-20,625	-0.35%	660		
2020년 11월 13일 금요일	5,910,580	5,947,070	35,150	0.59%	1,340		
2020년 11월 16일 월요일	11,826,810	5,963,390	52,290	0.88%	2,020		
2020년 11월 17일 화요일	0	5,829,390	-88,990	-1.50%	660		
2020년 11월 18일 수요일	11,808,550	5,954,460	42,050	0.71%	2,010		
2020년 11월 19일 목요일	5,913,895	11,812,740	-1,315	-0.01%	2,010		
2020년 11월 20일 금요일	11,835,405	5,953,110	35,770	0.60%	2,020		
2020년 11월 23일 월요일	11,912,220	16,764,545	120,530	0.72%	3,250		
2020년 11월 24일 화요일	6,011,030	1,186,340	-5,320	-0.45%	810		
2020년 11월 25일 수요일	12,047,715	18,187,285	124,430	0.69%	3,430		
2020년 11월 27일 금요일	6,054,090	12,121,065	4,910	0.04%	2,060		
2020년 11월 30일 월요일	12,180,745	6,122,375	25,205	0.41%	2,070	408,340	
2020년 12월 1일 화요일	6,217,200	6,160,360	74,025	1.22%	1,400		
2020년 12월 2일 수요일	12,440,045	12,516,700	90,225	0.73%	2,830		
2020년 12월 3일 목요일	12,547,410	12,554,690	57,330	0.46%	2,850		
2020년 12월 4일 금요일	12,615,545	19,027,050	120,725	0.64%	3,590		
2020년 12월 7일 월요일	12,836,870	12,930,570	90,790	0.71%	2,920		
2020년 12월 8일 화요일	6,474,600	6,516,020	39,950	0.62%	1,470		
2020년 12월 9일 수요일	6,508,010	6,562,165	52,685	0.81%	1,480		

2020년 12월 10일 목요일	13,159,730	6,632,865	50,765	0.77%	2,240	
2020년 12월 11일 금요일	0	6,594,920	14,320	0.22%	740	
2020년 12월 14일 월요일	6,669,880	6,576,920	-94,450	-1.42%	1,500	
2020년 12월 15일 화요일	6,643,735	6,684,905	39,670	0.60%	1,510	
2020년 12월 17일 목요일	13,395,680	20,157,050	41,010	0.20%	3,810	
2020년 12월 21일 월요일	13,559,630	13,629,320	66,610	0.49%	3,080	
2020년 12월 22일 화요일	6,835,725	6,866,110	28,835	0.42%	1,550	
2020년 12월 23일 수요일	6,904,975	6,765,715	-140,800	-2.04%	1,550	
2020년 12월 24일 목요일	13,698,145	6,902,115	53,635	0.78%	2,340	
2020년 12월 28일 월요일	0	6,832,000	-20,755	-0.30%	770	
2020년 12월 29일 화요일	6,896,120	5,547,300	82,600	0.69%	1,410	
2020년 12월 30일 수요일			62110			709,280
(2020년 폐장)			<b>₩1,266,795</b>	패치 이후 승율 80% 기록		
			<b>2020년 총 수익</b>			<b>₩3,290,280</b>
			<b>2020년 총 수익율</b>			

날짜	수익금
2020-03-02	-33,870
2020-03-03	95,070
2020-03-05	29,910
2020-03-06	2,980
2020-03-09	94,705
2020-03-10	235
2020-03-11	-21,740
2020-03-12	106,500
2020-03-13	309,000
2020-03-16	22,240
2020-03-17	91,080
2020-03-18	45,650
2020-03-19	192,490
2020-03-23	-360,225
2020-03-24	131,505
2020-03-25	138,130
2020-03-26	22,715
2020-03-27	332,145
2020-03-30	159,595
2020-03-31	103,315
2020-04-01	-195,365
2020-04-02	-64,370
2020-04-03	-17,605
2020-04-06	57,770
2020-04-07	40,040
2020-04-08	29,000
2020-04-09	22,605
2020-04-10	11,070
2020-04-13	11,425
2020-04-14	31,675
2020-04-16	-15,050
2020-04-17	149,645
2020-04-20	-56,955
2020-04-21	-68,100
2020-04-22	34,605
2020-04-23	29,395
2020-04-24	-98,975
2020-04-27	7,810
2020-04-28	16,820
2020-04-29	3,805
2020-05-04	-13,795
2020-05-06	81,355
2020-05-07	23,285
2020-05-08	54,820
2020-05-11	-89,785
2020-05-12	23,350
2020-05-13	148,970
2020-05-14	-111,075

### 누적 수익 그래프





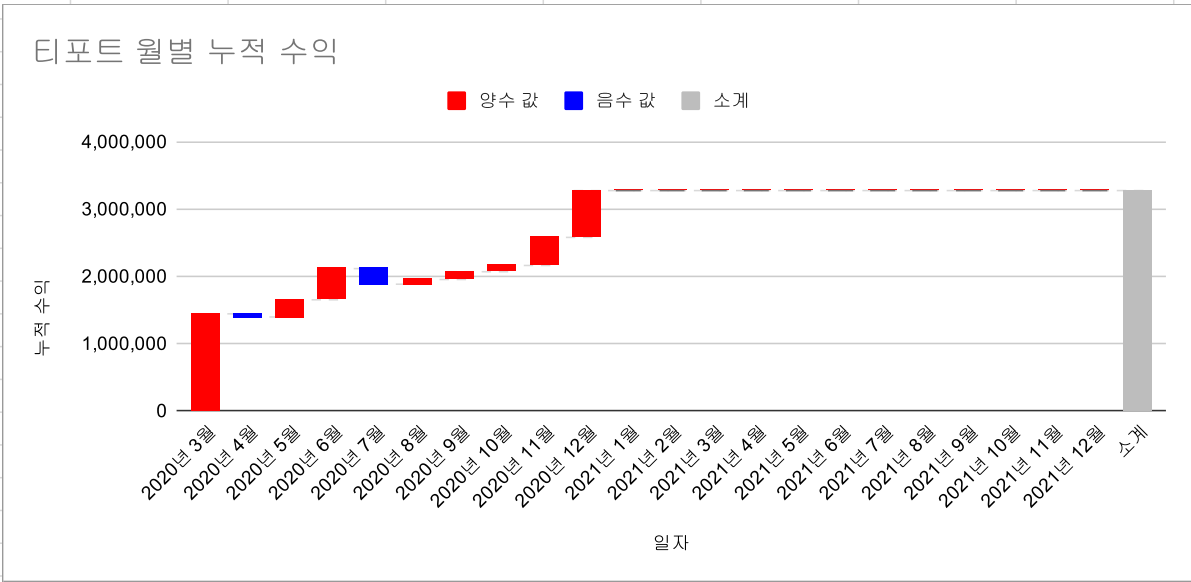






일자	누적 수익	년도별 총 수익
2020년 3월	1,461,430	
2020년 4월	-70,755	
2020년 5월	268,005	
2020년 6월	468,105	
2020년 7월	-261,545	
2020년 8월	95,625	
2020년 9월	128,000	
2020년 10월	83,795 (23일 2_9 패치)	
2020년 11월	408,340	
2020년 12월	709,280	3,290,280
2021년 1월		
2021년 2월		
2021년 3월		
2021년 4월		
2021년 5월		
2021년 6월		
2021년 7월		
2021년 8월		
2021년 9월		
2021년 10월		
2021년 11월		
2021년 12월		0

### 월별 수익 그래프(폭포수 차트)



화요일	0	3,072,240	95,070						
화요일	2,478,670	2,211,975	235						
화요일	6,050,580	4,634,460	91,080						
화요일	6,150,655	4,810,530	131,505						
화요일	5,395,270	5,370,790	103,315						
화요일	6,139,865	5,916,695	40,040						
화요일	5,395,355	7,108,765	31,675						
화요일	9,894,950	11,483,700	-68,100						
화요일	4,681,300	3,919,615	16,820						
화요일	9,995,830	3,352,985	23,350						
화요일	6,657,005	4,302,020	82,770						
화요일	13,504,760	13,535,275	70,465						
화요일	10,267,115	10,284,445	29,145						
화요일	10,682,825	10,683,650	-54,990						
화요일	15,455,450	11,789,870	251,365						
화요일	17,691,265	17,674,655	89,990						
화요일	13,770,610	13,837,965	160,270						
화요일	4,536,000	12,418,930	-69,730						
화요일	13,567,645	13,485,345	-120,925						
화요일	8,863,790	13,460,565	166,135						
화요일	8,887,060	8,875,920	-9,440						
화요일	4,485,900	9,015,850	40,040						
화요일	18,753,435	18,451,345	-4,235						
화요일	4,656,630	4,719,460	71,290						
화요일	9,473,780	9,461,615	-50,020						
화요일	4,758,125	11,955,930	42,470						
화요일	14,205,565	14,240,395	29,085						
화요일	9,471,860	10,471,000	52,540						
화요일	4,786,925	4,847,815	95,975						
화요일	0	9,799,295	82,865						
화요일	10,289,735	5,179,490	34,050						
화요일	10,802,030	10,556,315	-248,125						
화요일	5,575,180	5,615,155	38,715						
화요일	3,821,150	11,508,780	29,335						
화요일	5,805,950	6,979,380	34,710						
화요일	0	5,829,390	-88,990						
화요일	6,011,030	1,186,340	-5,320						
화요일	6,217,200	6,160,360	74,025						
화요일	6,474,600	6,516,020	39,950						
화요일	6,643,735	6,684,905	39,670						
화요일	6,835,725	6,866,110	28,835						
화요일	6,896,120	5,547,300	82,600		1,479,510				
월요일	2,976,270	2,910,345	-33,870						
월요일	2,211,080	2,304,685	94,705						
월요일	3,018,540	1,524,420	22,240						
월요일	1,616,010	2,875,115	-360,225						

요일별 수익

수익

월	117,985	새 패치로 월요일을 수익으로 전환시켰습니다
화	1,479,510	
수	664,830	
목	223,065	
금	804,890	
	3,290,280	

월요일	6,960,045	6,946,095	159,595						
월요일	5,610,110	6,384,010	57,770						
월요일	5,212,695	4,973,080	11,425						
월요일	6,018,870	3,899,315	-56,955						
월요일	7,809,215	6,300,260	7,810						
월요일	7,041,110	7,497,590	-13,795						
월요일	10,012,270	12,319,345	-89,785						
월요일	6,747,580	9,127,125	-101,900						
월요일	6,736,500	6,688,990	-66,620						
월요일	13,625,305	10,246,955	73,150						
월요일	10,674,150	10,727,115	196,195						
월요일	7,860,330	7,711,580	-34,135						
월요일	13,143,510	12,910,030	123,905						
월요일	8,818,310	17,215,365	-125,905						
월요일	13,651,135	13,385,825	74,665						
월요일	13,653,245	13,557,845	-130,965						
월요일	13,590,270	13,655,465	77,020						
월요일	17,731,585	17,784,645	-23,385						
월요일	17,773,340	17,790,905	-2,535						
월요일	8,956,470	5,388,455	24,130						
월요일	9,296,080	5,140,625	20,845						
월요일	14,274,525	16,725,315	-59,330						
월요일	14,275,475	4,776,395	23,140						
월요일	9,462,900	4,797,225	80,475						
월요일	14,143,185	17,940,065	45,020						
월요일	14,276,580	14,356,565	74,695						
월요일	19,498,560	14,481,535	-93,020						
월요일	0	4,916,065	-69,475						
월요일	0	5,210,660	-58,510						
월요일	5,718,240	4,613,520	31,390						
월요일	11,826,810	5,963,390	52,290						
월요일	11,912,220	16,764,545	120,530						
월요일	12,180,745	6,122,375	25,205						
월요일	12,836,870	12,930,570	90,790						
월요일	6,669,880	6,576,920	-94,450						
월요일	13,559,630	13,629,320	66,610						
월요일	0	6,832,000	-20,755	117,985					
수요일	2,474,430	2,457,660	-21,740						
수요일	4,583,640	6,154,750	45,650						
수요일	3,116,585	3,228,130	138,130						
수요일	7,182,865	10,585,475	-195,365						
수요일	3,201,270	3,098,140	29,000						
수요일	5,851,395	4,351,655	34,605						
수요일	4,687,535	6,561,765	3,805						
수요일	9,363,750	7,119,705	81,355						
수요일	13,305,235	13,469,305	148,970						
수요일	10,084,610	13,402,720	15,585						

수요일	6,742,630	6,705,310	-77,190						
수요일	10,390,330	10,442,530	162,165						
수요일	7,115,600	10,699,580	28,695						
수요일	8,349,480	7,744,245	-76,060						
수요일	13,270,860	13,269,725	-49,495						
수요일	13,110,455	4,404,280	27,530						
수요일	9,206,250	9,211,660	-2,760						
수요일	13,566,170	5,668,920	12,030						
수요일	13,484,290	13,470,305	-75,360						
수요일	13,417,585	8,794,080	-123,000						
수요일	13,333,850	17,843,060	82,370						
수요일	13,510,415	4,520,070	21,865						
수요일	0	9,239,400	-145,700						
수요일	14,496,455	14,354,500	28,525						
수요일	9,521,235	19,191,840	191,115						
수요일	9,529,100	2,269,575	-102,990						
수요일	4,751,110	14,144,975	-70,760						
수요일	9,497,180	9,550,810	51,480						
수요일	19,640,000	9,875,065	79,195						
수요일	10,311,250	10,321,355	20,720						
수요일	11,176,270	11,262,580	83,780						
수요일	5,743,280	3,864,095	42,085						
수요일	11,685,615	5,883,415	45,895						
수요일	11,808,550	5,954,460	42,050						
수요일	12,047,715	18,187,285	124,430						
수요일	12,440,045	12,516,700	90,225						
			62,110						
수요일	6,508,010	6,562,165	52,685						
수요일	6,904,975	6,765,715	-140,800	664,830					
목요일	2,241,575	2,273,270	29,910						
목요일	7,011,470	6,813,610	106,500						
목요일	3,110,965	4,806,605	192,490						
목요일	4,739,940	4,732,100	22,715						
목요일	9,604,460	6,391,155	-64,370						
목요일	3,219,165	4,510,915	22,605						
목요일	5,891,335	3,743,250	-15,050						
목요일	3,954,010	3,927,600	29,395						
목요일	7,127,705	7,067,280	23,285						
목요일	3,379,800	6,546,990	-111,075						
목요일	6,760,800	3,400,745	41,245						
목요일	10,098,700	10,149,010	41,400						
목요일	6,989,575	7,018,440	52,370						
목요일	14,108,030	13,830,105	-99,065						
목요일	8,393,600	8,396,880	44,900						
목요일	13,052,090	12,903,045	-360,115						
목요일	8,766,605	8,669,845	-67,780						
목요일	9,196,075	12,596,685	-60,535						

계요일	18,055,020	18,077,810	8,780								
계요일	13,425,325	17,064,060	25,615								
목요일	8,893,315	12,503,555	7,760								
계요일	8,946,350	4,507,400	40,520								
계요일	13,491,240	17,189,005	71,285								
계요일	9,284,065	9,325,005	38,160								
목요일	14,529,805	9,658,500	-14,610								
계요일	9,408,505	14,205,100	-35,060								
계요일	18,961,070	9,515,175	49,545								
계요일	4,760,640	4,774,465	12,745								
계요일	4,984,430	9,942,060	93,470								
계요일	5,249,790	9,398,320	36,330								
계요일	5,416,980	4,358,290	25,370								
계요일	11,349,130	11,304,380	-47,310								
계요일	5,730,660	11,377,370	-99,160								
계요일	0	5,830,110	-20,625								
계요일	5,913,895	11,812,740	-1,315								
계요일	12,547,410	12,554,690	57,330								
계요일	13,159,730	6,632,865	50,765								
계요일	13,395,680	20,157,050	41,010								
계요일	13,698,145	6,902,115	53,635	223,065							
금요일	2,209,310	2,245,215	2,980								
금요일	0	3,090,680	309,000								
금요일	6,580,545	6,773,385	332,145								
금요일	4,222,990	3,839,880	-17,605								
금요일	6,444,705	5,169,225	11,070								
금요일	3,908,500	6,037,500	149,645								
금요일	5,968,330	7,442,615	-98,975								
금요일	7,176,640	9,599,290	54,820								
금요일	10,041,065	6,804,400	78,200								
금요일	10,131,330	10,151,115	9,545								
금요일	3,381,480	6,796,150	57,380								
금요일	13,995,915	14,033,450	55,550								
금요일	7,500,165	7,689,460	231,150								
금요일	12,612,785	12,676,560	82,780								
금요일	8,517,780	8,487,020	-153,490								
금요일	17,498,360	17,584,985	85,430								
금요일	13,682,435	10,296,040	-26,735								
금요일	9,052,575	9,024,460	-11,810								
금요일	13,418,735	9,687,265	-172,965								
금요일	13,350,280	9,771,525	-20,830								
금요일	4,472,600	12,521,540	-7,675								
금요일	18,115,210	14,473,865	41,070								
금요일	4,655,600	4,183,415	-4,475								
금요일	19,228,895	16,774,530	-136,475								
금요일	9,622,910	14,243,640	-190,900								
금요일	14,169,480	14,097,140	-62,935								

금요일	4,692,040	9,402,550	-97,170								
금요일	9,515,690	4,753,520	-10,450								
금요일	10,529,230	6,342,740	31,750								
<b>금요일</b>	<b>5,431,520</b>	<b>6,531,250</b>	<b>13,210</b>								
금요일	5,660,485	5,722,555	60,780								
금요일	5,910,580	5,947,070	35,150								
금요일	11,835,405	5,953,110	35,770								
금요일	6,054,090	12,121,065	4,910								
금요일	12,615,545	19,027,050	120,725								
금요일	0	6,594,920	14,320	804,890							



11월 ~ 12월 진행된 키움증권 실전 대회에서 우수한 성과를 거두었습니다.

사용자가 아무런 설정을 하지 않아도 완전히 자동으로 돌아가는 자동매매 솔루션이 상위 5%대에 안착했다는 것은 주식 초보자도 누구나 상위 5%대에 올라갈수 있다는 것을 의미합니다.

10:08   

이전 **대회메인** 대회중계 신청하기

### 익절히뽀

· 참가리그 ETF 5백리그 ▼

· 대회참가일 **2020.11.01**

· 대회종료일 **D - 0**

---

· 누적 수익률 **4.83%**

· 수익률 순위 **63위**  
(상위 7.22%) -

· 누적 수익금 **965,365원**

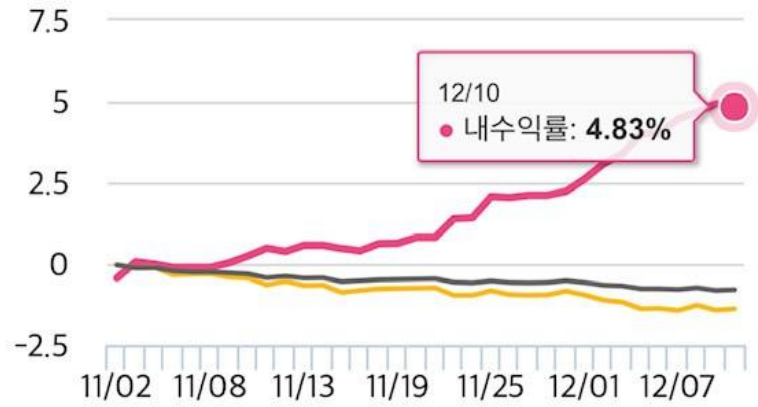
· 수익금 순위 **49위**  
(상위 5.62%) ▲ 4

● 내수익률    ◆ 내리그수익률

▬ 저체스익률



인세우커플



코스피 2,773.19 ▲ 26.73 0.97% 397,417

메뉴 업무

수수료쿠폰 모의투자 실투대회 ETF실투 신청/등록

<b>** 티포트 대표 제품 구매하기</b>					
<a href="http://todaytrading.net/license/prditem.aspx?prdid=ttnef1">http://todaytrading.net/license/prditem.aspx?prdid=ttnef1</a> (티포트 Pro)					
위 링크로 이동하여 카드, 현금 결제가 가능합니다.					
* 본 제품은 2020년도 본사에서 가장 많이 판매된 제품으로 베스트셀러 1위 제품입니다.					